




الجمهورية اللبنانية  
وزارة التربية والتعليم العالي  
المديرية العامة للتعليم المهني والتقني

# برنامج SchoolWeb

## www.schoolsweb.org



تسجيل دخول للمعهد الفني او المدرسة الفنية

الجمهورية اللبنانية  
وزارة التربية والتعليم العالي  
المديرية العامة للتعليم المهني والتقني

يرجى استخدام Google Chrome

رقم المرور: 999999

كلمة المرور: \*\*\*

الدخول

يتم الحصول على رقم وكلمة المرور من الدائرة الاقليمية

# SchoolWeb



تسجيل دخول للمعهد الفني او المدرسة الفنية

الجمهورية اللبنانية  
وزارة التربية والتعليم العالي  
المديرية العامة للتعليم المهني والتقني

كلمة المرور الثانية هي Itjvl6W

يطلب الاحتفاظ بكلمة المرور الثانية من اجل الدخول في المرة المقبلة الى صفحة المعهد.. أي في المرة المقبلة المطلوب ادخال كلمة المرور الاولى وثم بعدها الثانية للتمكن من الدخول لملف المعهد..

التابعة

يرجى قراءة هذه الرسالة جيدا

# SchoolWeb

[www.schoolsweb.org](http://www.schoolsweb.org)



العام الدراسي 2018/2019

الجمهورية اللبنانية  
وزارة التربية والتعليم العالي  
المديرية العامة للتعليم المهني والتقني

بطاقة المدرسة / المعهد

الصفوف والشعب

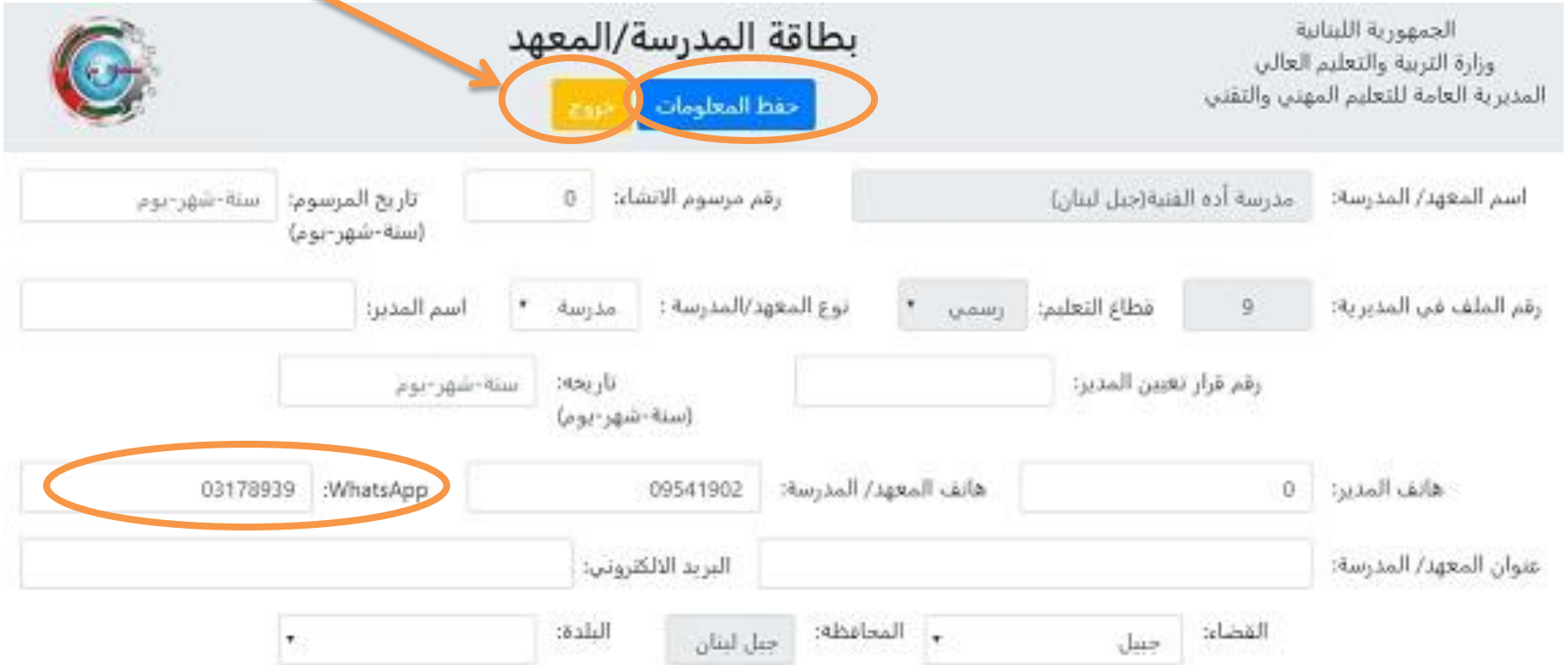
الطلاب

افراد الهيئة الادارية والتعليمية

الخروج

# SchoolWeb

للخروج من الصفحة



الجمهورية اللبنانية  
وزارة التربية والتعليم العالي  
المديرية العامة للتعليم المهني والتقني

بطاقة المدرسة/المعهد

حفظ المعلومات

اسم المعهد/ المدرسة: مدرسة أده الفنية(جبل لبنان)

رقم مرسوم الانشاء: 0

تاريخ المرسوم: سنة-شهر-يوم (سنة-شهر-يوم)

رقم الملف في المديرية: 9

قطاع التعليم: رسمي

نوع المعهد/المدرسة: مدرسة

اسم المدير:

رقم قرار تعيين المدير:

تاريخه: سنة-شهر-يوم (سنة-شهر-يوم)

هاتف المدير: 0

هاتف المعهد/ المدرسة: 09541902

هاتف المدير: 03178939 :WhatsApp

عنوان المعهد/ المدرسة:

المحافظة: جبل لبنان

البلدة:

- ضرورة وضع رقم واتس أب لتحصلون على كل جديد من تعاميم وقرارات او ايضاحات حول البرنامج تخصكم
- بعد تعديل بيانات المدرسة او المعهد يتم نقر زر حفظ المعلومات
- التاريخ يتم ادخاله على الهيئة التالية : السنة اولا ؛ أرقام ثم "-" ثم الشهر رقمان ثم "-" ثم اليوم رقمان
- الحقول باللون الرمادي هي مقفلة وليست للتعديل

# SchoolWeb

## صفحة الصفوف والشعب

١- تحديد المستوى

٢- تحديد الاختصاص

٣- وقت التدريس

٤- السنة

٥- الشعبة

٥- اللغة

الجمهورية اللبنانية  
وزارة التربية والتعليم العالي  
المديرية العامة للتعليم المهني والتقني

الصفوف والشعب

المستوى

الاختصاص

مسابلي/نهاري

السنة

الشعبة

اللغة

اختر المستوى

نهاري

الأولى

A

انكليزي

اضافة شعبة

لم يتم إضافة صفوف

٦- نقر زر اضافة شعبة ومن ثم نعاود من رقم ١ الى ٦ حتى ادخال كل الصفوف والشعب

# SchoolWeb

## صفحة ملف الطلاب

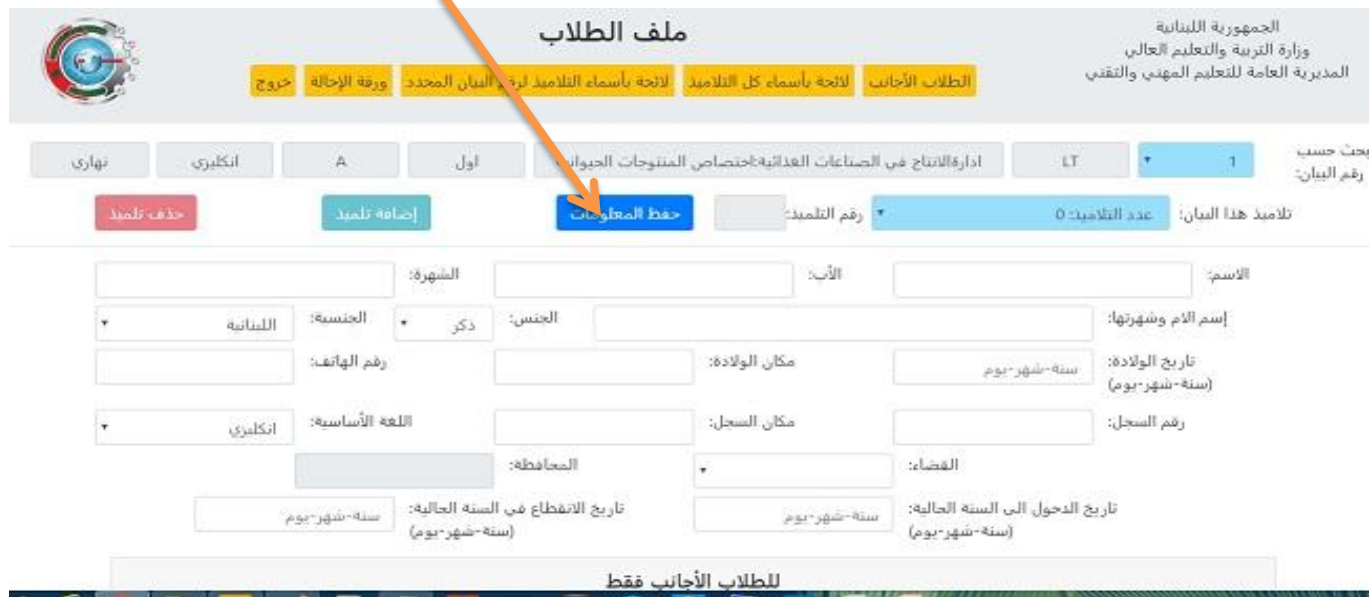
للخروج من الصفحة

- لطباعة اللوائح الاسمية



المطلوب اختيار رقم بيان الصف وبعدها يتم ادخال بطاقات الطلاب لهذا الصف

- لحفظ بيانات الطالب يتم نقر زر حفظ المعلومات



- التاريخ يتم ادخاله على الهيئة التالية : السنة اولا ؛ أرقام ثم "-" ثم الشهر رقمان ثم "-" ثم اليوم رقمان

# SchoolWeb

## استكمال لصفحة ملف الطلاب

### للطلاب الأجانب فقط

رقم الوثيقة:  نوع الوثيقة (جواز سفر، إقامة ..):

عنوان الإقامة:

### التحصيل العلمي السابق

المعهد/المدرسة في السنة السابقة:  العام الدراسي السابق:

المرحلة والصف في السنة السابقة:  النتيجة:

الاحتصاص في السنة السابقة:  الرقم السابق للتلميذ:

ملاحظات:

تاريخ الاضافة: 2018-10-03  
(سنة-شهر-يوم)

اضافة اسماء طلاب (ملحق):

المستندات غير مكتملة:

غير مستوفي الشروط:

- التاريخ يتم ادخاله على الهيئة التالية : السنة اولا ؛ أرقام ثم "-" ثم الشهر رقمان ثم "-" ثم اليوم رقمان

# SchoolWeb

- طباعة سجل الأساتذة

ادخال الشهادات العلمية للأستاذ

للخروج من الصفحة

اضافة استاذ جيد

ادخال مواد التدريس للأستاذ

اختيار استاذ للتعديل في بياناته

- لحفظ بيانات الأستاذ يتم نقر زر حفظ المعلومات

- التاريخ يتم ادخاله على الهيئة التالية : السنة اولا ؛ أرقام ثم "-" ثم الشهر رقمان ثم "-" ثم اليوم رقمان



# SchoolWeb

## استكمال لصفحة ملف الأساتذة

العنوان الدائم:

معلومات الوظيفة:

يرغب بالتصحيح:  يرغب بالمراقبة:

الصفة الوظيفية:

الخبرة التعليمية (عدد السنوات):

تاريخ مياشرة العمل في المدرسة / المعهد :  :

رقم ملف التعاقد:

الرقم الآلي:

ملاحظات:

- التاريخ يتم ادخاله على الهيئة التالية : السنة اولا ؛ أرقام ثم "-" ثم الشهر رقمان ثم "-" ثم اليوم رقمان

# SchoolWeb

## صفحة الشهادات العلمية للأستاذ

١- تحديد نوع الشهادة

٢- ادخال الاختصاص

٣- ادخال تاريخ نيل الشهادة

أفراد الهيئة الإدارية والتعليمية

جمهورية اللبنانية  
وزارة التربية والتعليم العالي  
المديرية العامة للتعليم المهني والتقني

معلومات شخصية | الشهادات العلمية | مواد التدريس | خروج

البحث حسب الاسم: سلّم يوسف مرّضى | رقم الأستاذ: ١

التاريخ	الاختصاص	الشهادة
		اجازة تعليمية فنية

إضافة

٤- نقر زر اضافة ومن ثم نعاود من رقم ١ الى ٤ لادخال شهادة علمية أخرى

# SchoolWeb

## صفحة مواد التدريس للاستاذ

١- تحديد رقم بيان الصف

٢- ادخال اسم المادة

٣- ادخال ساعات التدريس الاسبوعية

أفراد الهيئة الإدارية والتعليمية

الجمهورية اللبنانية  
وزارة التربية والتعليم العالي  
المديرية العامة للتعليم المهني والتقني

معلومات شخصية الشهادات العلمية مواد التدريس خروج

البحث حسب الاسم: سليم يوسف مرتضى رقم الأستاذ:

رقم بيان الصف	الاختصاص	المرحلة	السنة	الشعبة	اللغة	المادة	ساعات التدريس الاسبوعية
1	ادارة الانتاج في الصناعات الغذائية	LT	اول	A	انكليزي		

اضافة

٤- نقر زر اضافة ومن ثم نعاود من رقم ١ الى ٤ لادخال مواد تدريس أخرى